



Leseprobe

Unsere Fachinhalte bieten Ihnen praxisnahe Lösungen, wertvolle Tipps und direkt anwendbares Wissen für Ihre täglichen Herausforderungen.

- ✓ **Praxisnah und sofort umsetzbar:** Entwickelt für Fach- und Führungskräfte, die schnelle und effektive Lösungen benötigen.
- ✓ **Fachwissen aus erster Hand:** Inhalte von erfahrenen Expertinnen und Experten aus der Berufspraxis, die genau wissen, worauf es ankommt.
- ✓ **Immer aktuell und verlässlich:** Basierend auf über 30 Jahren Erfahrung und ständigem Austausch mit der Praxis.




Blättern Sie jetzt durch die Leseprobe und überzeugen Sie sich selbst von der Qualität und dem Mehrwert unseres Angebots!

EINSATZBEREICH: _____

ANSPRECHPARTNER: _____

(Name, Vorname)

BERUFSGRUPPE: _____

Hautbelastung Anwendungsbereich	Hautschutz vor und nach der Dienstzeit nach Möglichkeit soll der Hautschutz alle drei Stunden erneuert werden	Hautreinigung bei Bedarf	Hautpflege regelmäßig, Auftragen vor allen Dingen nach der Händewaschung
			
	Benutztes Hautreinigungsmittel / Hautpflegemittel	Benutztes Hautreinigungsmittel / Hautpflegemittel	Benutztes Hautreinigungsmittel / Hautpflegemittel
Wann?	<ul style="list-style-type: none"> ○ Vor Arbeitsbeginn ○ Nach Pausen ○ Nach der Händereinigung 	<ul style="list-style-type: none"> ○ Bei Bedarf ○ Vor Verwendung des Hautschutz- oder Hautpflegemittels 	<ul style="list-style-type: none"> ○ Zu Beginn der Pausen ○ Bei Arbeitsende ○ Nach Bedarf <p><i>Hinweis: Auch zu Hause und in der Freizeit die Hände pflegen!</i></p>
Womit?	<i>Produktname</i>	<i>Produktname</i>	<i>Produktname</i>
Wie?	<ul style="list-style-type: none"> ○ Gleichmäßig auf gereinigte und trockene Hände auftragen ○ Haut zwischen den Fingern und um die Fingernägel nicht vergessen ○ Einziehen lassen 	<ul style="list-style-type: none"> ○ Hautreinigungsmittel sparsam verwenden und gründlich mit lauwarmem Wasser abspülen ○ Hände sorgfältig und schonend abtrocknen ○ Anschließend Hautschutz- oder Hautpflegemittel verwenden 	<ul style="list-style-type: none"> ○ Gleichmäßig auf gereinigte und trockene Hände auftragen ○ Haut zwischen den Fingern und um die Fingernägel nicht vergessen ○ Einziehen lassen

Hinweis: Beim Einreiben der Präparate ist darauf zu achten, dass die Lotion dünn aufgetragen und gleichmäßig in die Hände verteilt wird.

Bestelloptionen



SicherheitsCheck Qualitätsmanagement, Arbeitssicherheit und Hygiene

Sie haben Fragen zum Produkt oder benötigen Unterstützung bei der Bestellung? Unser Kundenservice ist für Sie da:

☎ 08233 / 381-123 (Mo - Do 7:30 - 17:00 Uhr, Fr 7:30 - 15:00 Uhr)

✉ service@forum-verlag.com

Oder bestellen Sie bequem über unseren Online-Shop:

[Jetzt bestellen](#)